

## Регистрация и вход.

После того, как Ваше заявление на подключение к сервису будет обработано, Вы можете регистрироваться в системе.

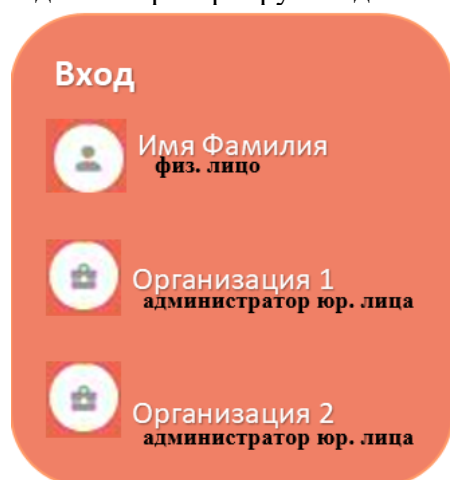
Для регистрации необходимо:

1. Перейти по ссылке <https://mybank.by>
2. В правом верхнем углу нажать кнопку «Вход»
3. Ввести номер мобильного телефона и нажать на кнопку «Далее»
4. Нажать на кнопку «Стать клиентом банка» (находится под кнопкой «Войти»)
5. Ввести код из смс-сообщения и нажать на кнопку «Войти»
6. Придумать пароль, повторить его и нажать на кнопку «Сохранить и войти»
7. Ввести идентификационный номер паспорта (большими латинскими буквами) и нажать на кнопку «Далее»

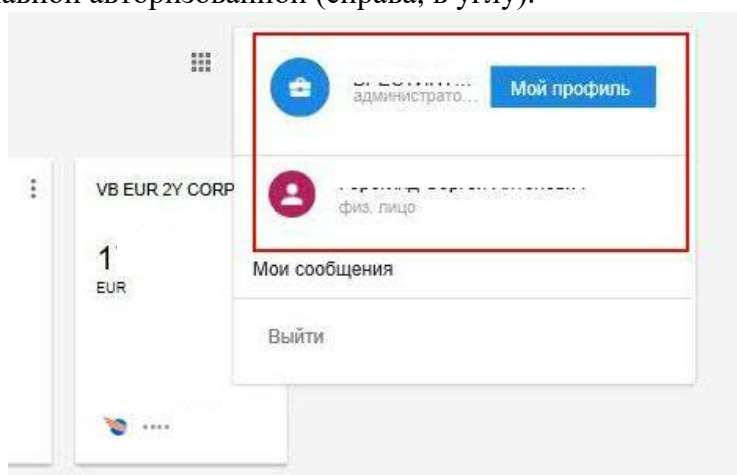
В случае, если Вы являетесь и администратором, и держателем, после ввода номера телефона Вам будет предложен выбор роли.

Держатель – физическое лицо, на которого выпущена корпоративная карта либо иная карта нашего банка.

Администратор – руководитель организации.



В системе предусмотрено переключение между ролями одного пользователя для этого необходимо нажать на кнопку «Сменить роль» после нажатия на пиктограмму личного кабинета на главной авторизованной (справа, в углу).



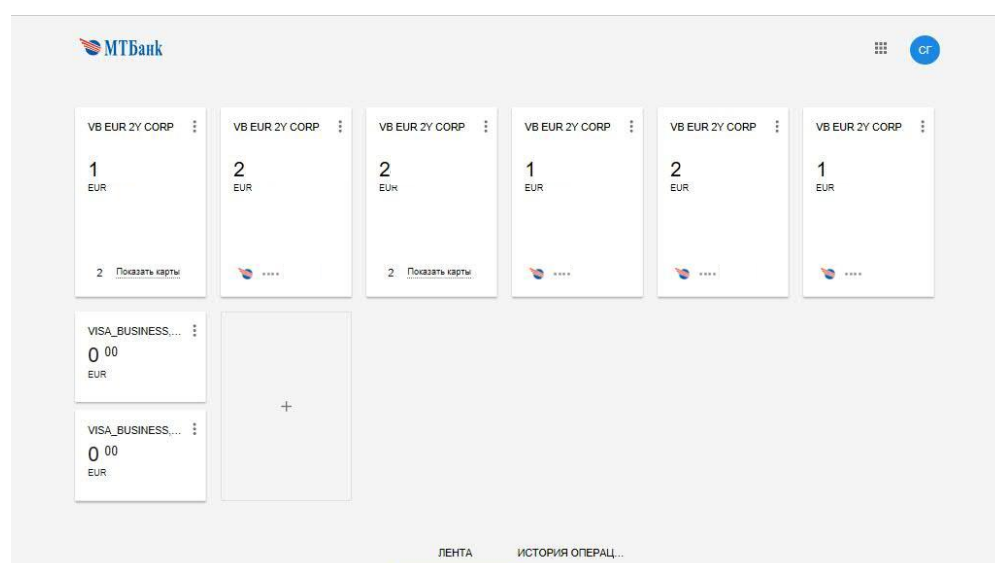
## Профиль администратора

*Администратор – руководитель организации.*

### **В профиле администратора вы можете:**

- просматривать остаток в онлайн;
- блокировать и разблокировать карту;
- подключать/отключать услугу «Информирование об операциях с использованием банковской платежной карточки»;
- изменить лимиты по карте;
- просматривать историю операций;
- скачивать выписку.

В данном профиле отображаются все корпоративные карты, оформленные в организации.



### **Как просмотреть историю операций?**

1. Нажмите на свою корпоративную карту.
2. Перейдите в блок «История операций».
3. Введите период, за который вам нужна информация.
4. Нажмите кнопку «Показать».



Дата с

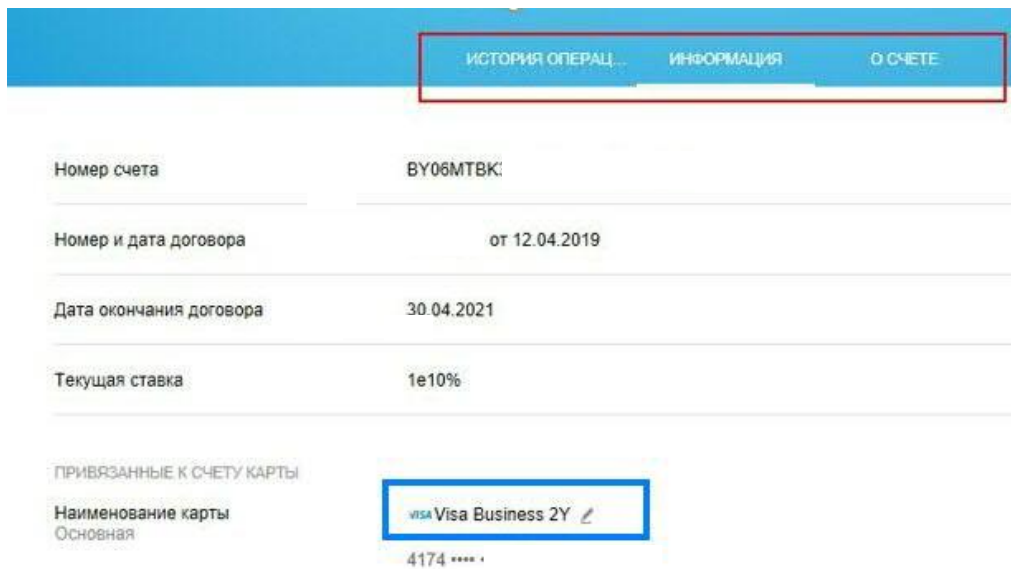
Дата по

с 23.03.2024 по 25.03.2024 операций нет

[ПОКАЗАТЬ ЕЩЕ 10 ДНЕЙ](#)

## Как поменять лимиты, сменить пин-код и посмотреть информацию по карте?

1. Нажмите на свою корпоративную карту.
2. Перейдите в блок «Информация».
3. В данном блоке вы можете поменять лимиты, подключить или отключить услугу СМС-уведомления, сменить пин-код (пин-код будет отправлен на номер телефона, указанный в заявлении на подключение сервиса).



ПРИВЯЗАННЫЕ К СЧЕТУ КАРТЫ

**Наименование карты** visa Visa Business 2Y  
Основная

**Статус** Активная БЛОКИРОВАТЬ

**Информирование об операциях** Выключены

**PIN-код** ИЗМЕНИТЬ

**Держатель**

**Срок действия карты** 02/24

**Валюта** BYN

**Лимиты**  Наличные  Безналичные

	Сумма	Кол-во операций
Снятие в РБ в сутки	1 500,00 BYN	10
Снятие в РБ в неделю	4 500,00 BYN	20
Снятие за границей в сутки	900,00 BYN	10
Снятие за границей в неделю	3 500,00 BYN	20

## Как скачать выписку по карте?

1. Нажмите на свою корпоративную карту.
2. Перейдите в блок «О счете».
3. Введите период, за который вам нужна информация.
4. Нажмите кнопку «Скачать отчет PDF».

ИСТОРИЯ ОПЕРАЦИЙ... ИНФОРМАЦИЯ **О СЧЕТЕ**

**Номер и дата договора**

**Дата окончания договора**

**Валюта карт-счета** EUR

**Срок действия карты**

**Отчет по операциям**

Начальная дата: 16.04.2019

Конечная дата: 16.05.2019

СКАЧАТЬ ОТЧЕТ .PDF

**Название тарифа**

**Тип карты** Visa Business 2Y

**Текущая ставка на остаток на карт-счете**

**SMS-оповещение** Выключено

## Профиль держателя (физического лица)

Если Вы одновременно являетесь клиентом Банка как физ. лицо и держателем корпоративной карты, то Система отобразит все продукты физ. лица и все продукты Держателя корпокарты.

Например, у Вас есть ЗП-карта, а также Вы являетесь держателем корпоративной карты: в профиле держателя Вы увидите и ЗП-карту, и корпоративную карту.

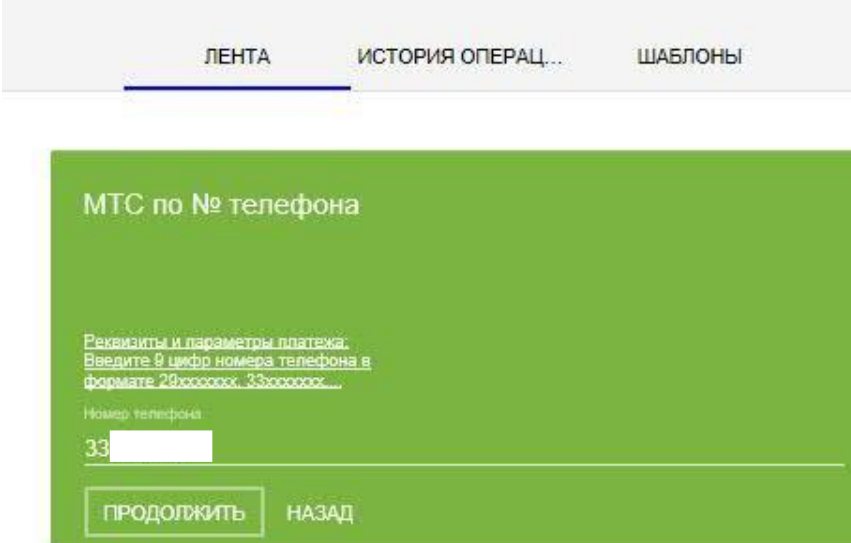
Все продукты сортируются по дате договора.

### В профиле держателя вы можете:

- просматривать остаток в онлайн;
- заблокировать карту;
- совершить финансовые операции;
- сменить пин-код;
- просматривать историю операций.

### Как совершить операцию в ЕРИП?

В блоке «Лента» выберете «Поиск по дереву ЕРИП» или выберете нужную услугу.



ЛЕНТА    ИСТОРИЯ ОПЕРАЦ...    ШАБЛОНЫ

МТС по № телефона

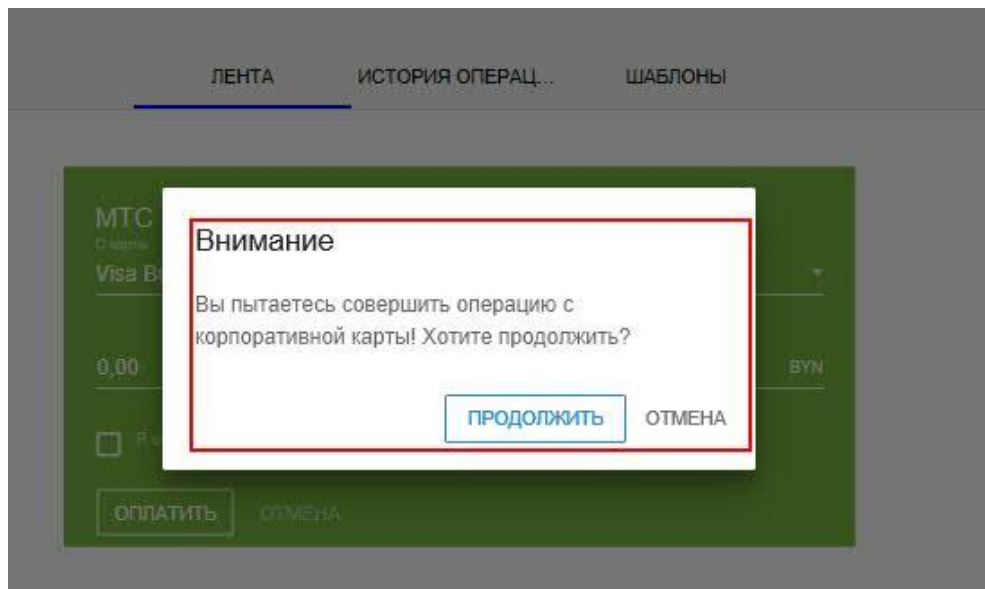
Реквизиты и параметры платежа:  
Введите 9 цифр номера телефона в формате 29xxxxxx, 33xxxxxx...

Номер телефона:

33

ПРОДОЛЖИТЬ    НАЗАД

**При попытке совершения операции с корпоративной карты Вам придет следующее уведомление:**



Нажимая «Продолжить» Вы соглашаетесь с проведением операции по корпоративной карте.